

PIRAPORA PREV - INSTITUTO DE PREVIDÊNCIA
DO MUNICÍPIO DE PIRAPORA DO BOM JESUS

CNPJ 59.055.145/0001-32



PIRAPORA PREV

Instituto de Previdência do Município
de Pirapora do Bom Jesus

RELATÓRIO MENSAL DE INVESTIMENTOS

JANEIRO
2024

1. FUNDOS DE INVESTIMENTO

Limite Resolução 4.963/2021 Art. 18 limite max 20%

PRODUTO / FUNDO	DISP. RESG.	SALDO	PARTICIP. S/TOTAL	QUANT. COTISTAS	% / PL DO FUNDO	RESOLUÇÃO 4963
BB FLUXO FIC RF PREVIDENCIÁRIO	D+0	77.263,46	0,46%	1.003	0,00%	Art. 7º, III, a
BB PERFIL FIC RF PREVIDENCIÁRIO	D+0	3.013.332,10	17,95%	1.134	0,02%	Art. 7º, III, a
BB PREVID RF VERT 2024	D+0	208.857,46	1,24%	315	0,01%	Art. 7º, I, b
CAIXA ALIANÇA TL PÚBLICOS FI RF	D+0	342.858,89	2,04%	230	0,01%	Art. 7º, I, b
CAIXA BRASIL 2024 X TL PÚBLICOS RF	D+0	313.756,47	1,87%	207	0,02%	Art. 7º, I, b
CAIXA BRASIL FI RF DI LP	D+0	2.739.081,91	16,32%	989	0,02%	Art. 7º, III, a
CAIXA BRASIL IDKA IPCA 2A FI RF LP	D+0	79.716,31	0,47%	850	0,00%	Art. 7º, I, b
CAIXA BRASIL IMA-B 5 TP FI RF LP	D+0	93.662,60	0,56%	914	0,00%	Art. 7º, I, b
CAIXA BRASIL IMA-B 5+ TP FI RF LP	D+0	209.372,23	1,25%	284	0,01%	Art. 7º, I, b
CAIXA BRASIL IMA-B TP FI RF LP	D+0	67.470,43	0,40%	771	0,00%	Art. 7º, I, b
CAIXA BRASIL IMA-GERAL TÍTULOS PÚBLICOS FI RF LP	D+0	683.034,11	4,07%	158	0,11%	Art. 7º, I, b
CAIXA BRASIL IRF-M 1 TP FI RF	D+0	623.152,74	3,71%	1.190	0,01%	Art. 7º, I, b
CAIXA BRASIL IRF-M 1+ TP FI RF LP	D+0	1.051.067,63	6,26%	251	0,07%	Art. 7º, I, b
CAIXA BRASIL IRF-M TP FI RF LP	D+0	1.047.165,55	6,24%	450	0,04%	Art. 7º, I, b
CAIXA BRASIL MATRIZ FI RF	D+0	3.090.380,25	18,41%	439	0,06%	Art. 7º, III, a
CAIXA BRASIL TÍTU PÚBLICOS FI RF	D+0	2.233.591,45	13,31%	728	0,02%	Art. 7º, I, b

CAIXA FIC BRASIL G. ESTRAT. RF	D+0	457.710,20	2,73%	791	0,01%	Art. 7º, I, b
CAIXA JUROS E MOEDAS FI MULTIMERCADO LP	D+0	451.596,42	2,69%	2.597	0,03%	Art. 10º, I
TOTAL		16.783.070,21				

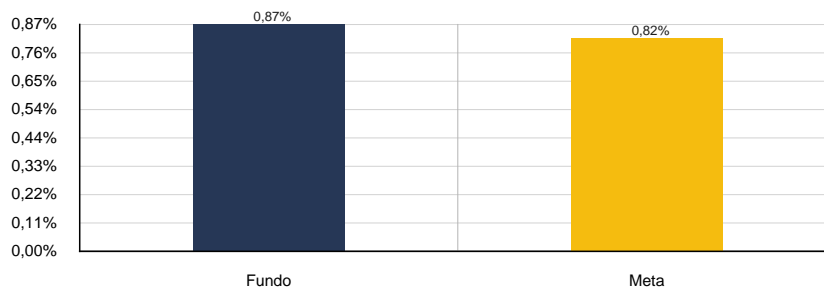
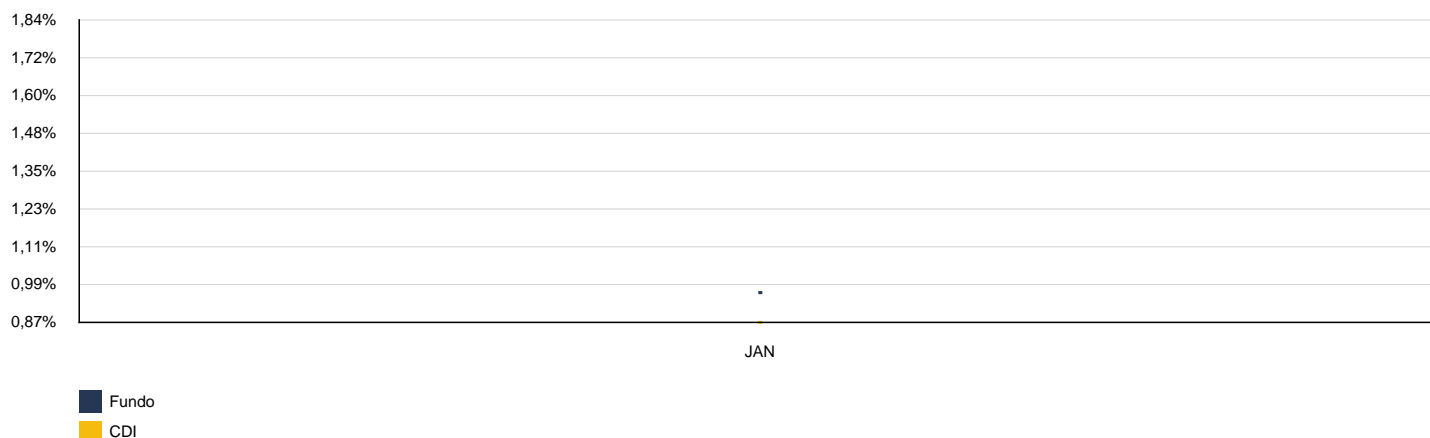
2. RENTABILIDADE DOS FUNDOS

CNPJ	FUNDO	MÊS	ANTERIOR	6 MESES	ANO	12 MESES
13.077.415/0001-05	BB FLUXO FIC RF PREVIDENCIÁRIO	0,88%	0,82%	5,51%	0,88%	11,76%
13.077.418/0001-49	BB PERFIL FIC RF PREVIDENCIÁRIO	0,97%	0,90%	6,04%	0,97%	12,80%
49.964.484/0001-88	BB PREVID RF VERT 2024	1,12%	0,93%	5,42%	1,12%	n.d.
05.164.358/0001-73	CAIXA ALIANÇA TL PÚBLICOS FI RF	0,95%	0,88%	5,92%	0,95%	12,61%
50.635.944/0001-03	CAIXA BRASIL 2024 X TL PÚBLICOS RF	1,12%	0,93%	2,45%	1,12%	n.d.
03.737.206/0001-97	CAIXA BRASIL FI RF DI LP	1,00%	0,92%	6,34%	1,00%	13,22%
14.386.926/0001-71	CAIXA BRASIL IDKA IPCA 2A FI RF LP	0,73%	1,40%	4,78%	0,73%	11,15%
11.060.913/0001-10	CAIXA BRASIL IMA-B 5 TP FI RF LP	0,66%	1,44%	4,34%	0,66%	11,18%
10.577.503/0001-88	CAIXA BRASIL IMA-B 5+ TP FI RF LP	-1,46%	3,93%	1,60%	-1,46%	18,68%
10.740.658/0001-93	CAIXA BRASIL IMA-B TP FI RF LP	-0,47%	2,73%	2,84%	-0,47%	15,36%
11.061.217/0001-28	CAIXA BRASIL IMA-GERAL TÍTULOS PÚBLICOS FI RF LP	0,45%	1,60%	5,01%	0,45%	14,44%
10.740.670/0001-06	CAIXA BRASIL IRF-M 1 TP FI RF	0,91%	0,89%	5,87%	0,91%	12,79%
10.577.519/0001-90	CAIXA BRASIL IRF-M 1+ TP FI RF LP	0,59%	1,71%	6,01%	0,59%	18,02%
14.508.605/0001-00	CAIXA BRASIL IRF-M TP FI RF LP	0,67%	1,46%	5,95%	0,67%	16,08%
23.215.008/0001-70	CAIXA BRASIL MATRIZ FI RF	1,01%	0,93%	6,31%	1,01%	13,28%
05.164.356/0001-84	CAIXA BRASIL TÍTU PÚBLICOS FI RF	0,95%	0,90%	5,94%	0,95%	12,79%
23.215.097/0001-55	CAIXA FIC BRASIL G. ESTRAT. RF	0,66%	1,21%	4,67%	0,66%	13,16%
14.120.520/0001-42	CAIXA JUROS E MOEDAS FI MULTIMERCADO LP	0,93%	0,90%	5,52%	0,93%	12,33%

3. CARTEIRA DE FUNDOS DE INVESTIMENTO

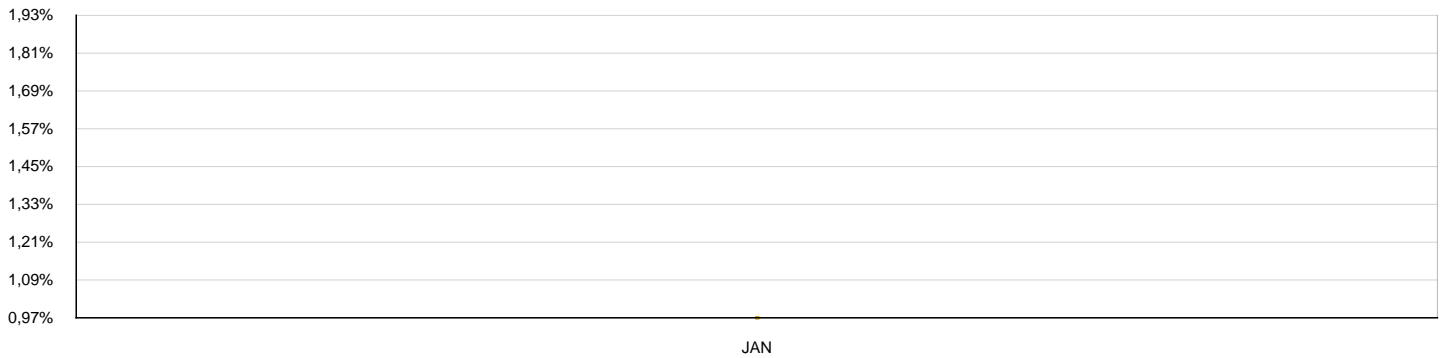
2024	BB FLUXO FIC RF PREVIDENCIÁRIO					CNPJ: 13.077.415/0001-05	
MÊS	SALDO ANTERIOR	APLICAÇÕES	RESGATES	SALDO ATUAL	RETORNO	RENTAB.	META (%)
Janeiro	73.328,69	3.267,27	0,00	77.263,46	667,50	0,87%	0,82%
Acumulado no Ano					667,50	0,87%	0,82%

BB FLUXO FIC RF PREVIDENCIÁRIO

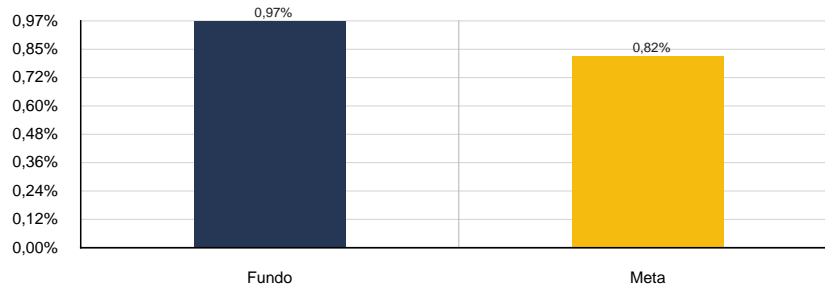


2024	BB PERFIL FIC RF PREVIDENCIÁRIO					CNPJ: 13.077.418/0001-49	
MÊS	SALDO ANTERIOR	APLICAÇÕES	RESGATES	SALDO ATUAL	RETORNO	RENTAB.	META (%)
Janeiro	2.984.480,04	0,00	0,00	3.013.332,10	28.852,06	0,97%	0,82%
Acumulado no Ano					28.852,06	0,97%	0,82%

BB PERFIL FIC RF PREVIDENCIÁRIO

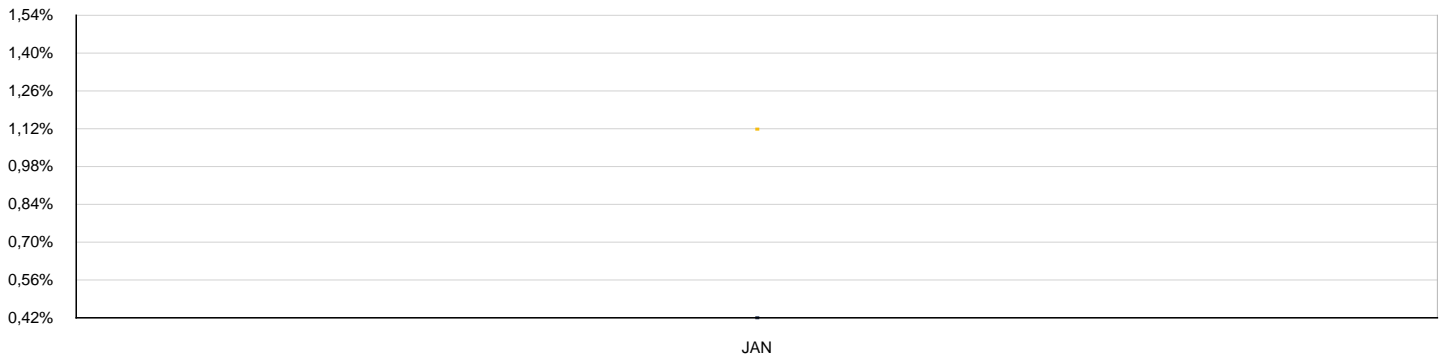


■ Fundo
■ CDI

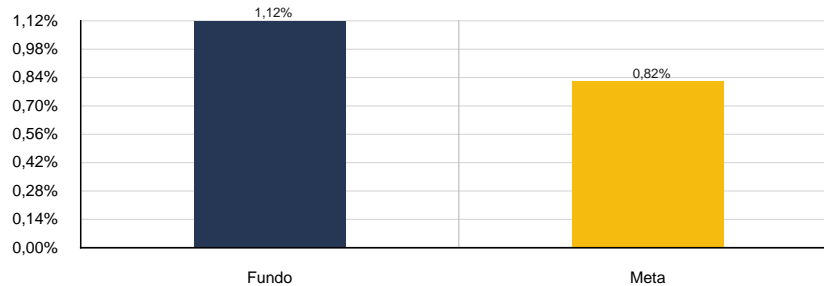


2024	BB PREVID RF VERT 2024					CNPJ: 49.964.484/0001-88	
MÊS	SALDO ANTERIOR	APLICAÇÕES	RESGATES	SALDO ATUAL	RETORNO	RENTAB.	META (%)
Janeiro	206.552,19	0,00	0,00	208.857,46	2.305,27	1,12%	0,82%
Acumulado no Ano					2.305,27	1,12%	0,82%

BB PREVID RF VERT 2024

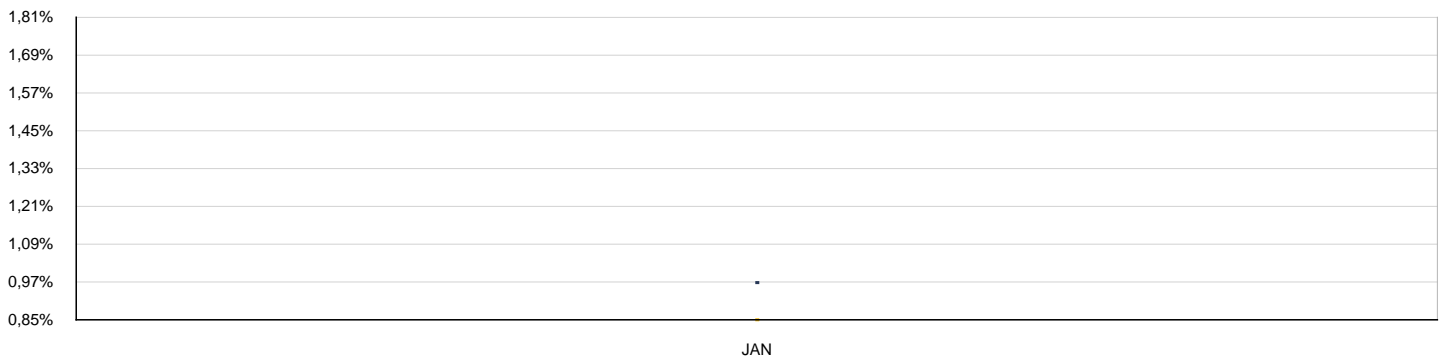


■ Fundo
■ IPCA

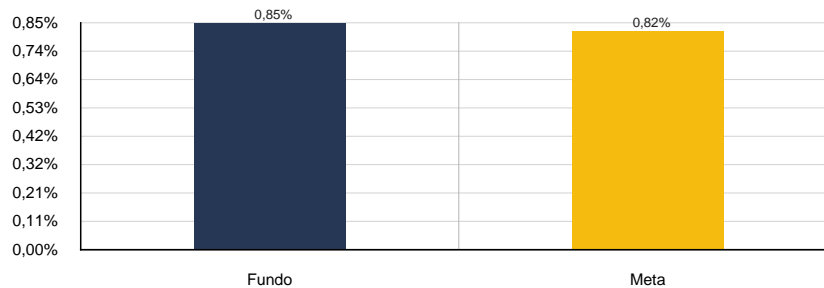


2024	CAIXA ALIANÇA TL PÚBLICOS FI RF					CNPJ: 05.164.358/0001-73	
MÊS	SALDO ANTERIOR	APLICAÇÕES	RESGATES	SALDO ATUAL	RETORNO	RENTAB.	META (%)
Janeiro	773.301,95	0,00	437.000,00	342.858,89	6.556,94	0,85%	0,82%
Acumulado no Ano					6.556,94	0,85%	0,82%

CAIXA ALIANÇA TL PÚBLICOS FI RF

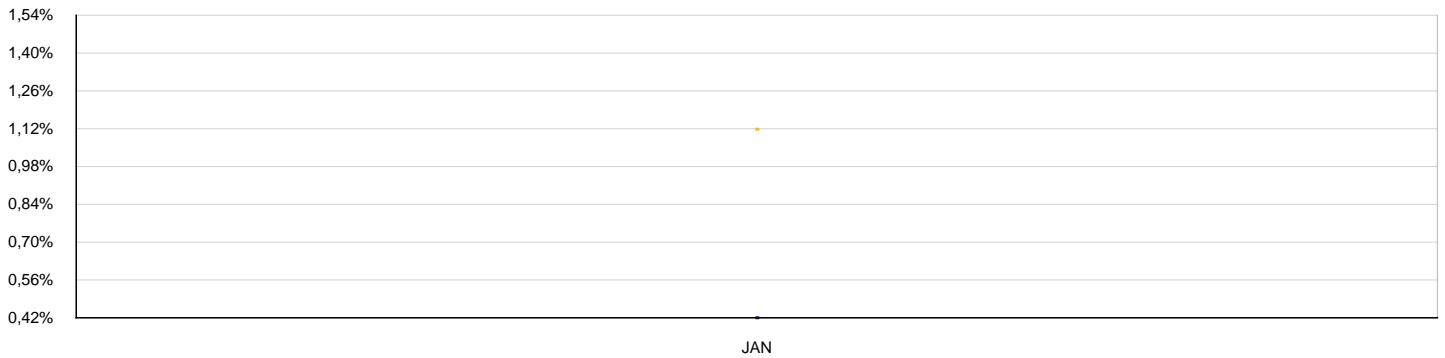


■ Fundo
■ CDI

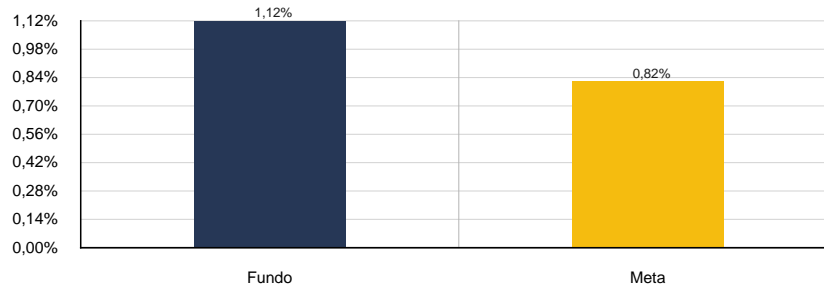


2024	CAIXA BRASIL 2024 X TL PÚBLICOS RF					CNPJ: 50.635.944/0001-03	
MÊS	SALDO ANTERIOR	APLICAÇÕES	RESGATES	SALDO ATUAL	RETORNO	RENTAB.	META (%)
Janeiro	310.295,67	0,00	0,00	313.756,47	3.460,80	1,12%	0,82%
Acumulado no Ano					3.460,80	1,12%	0,82%

CAIXA BRASIL 2024 X TL PÚBLICOS RF

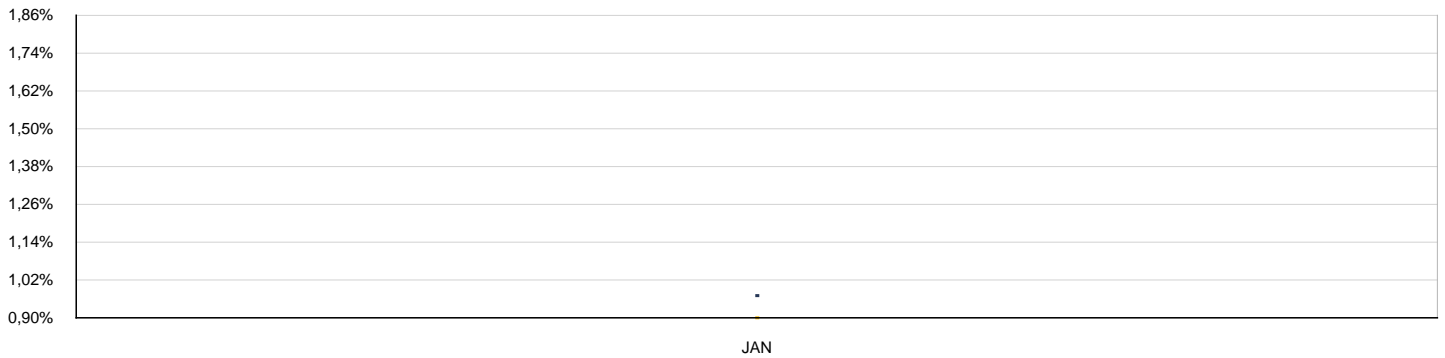


■ Fundo
■ IPCA

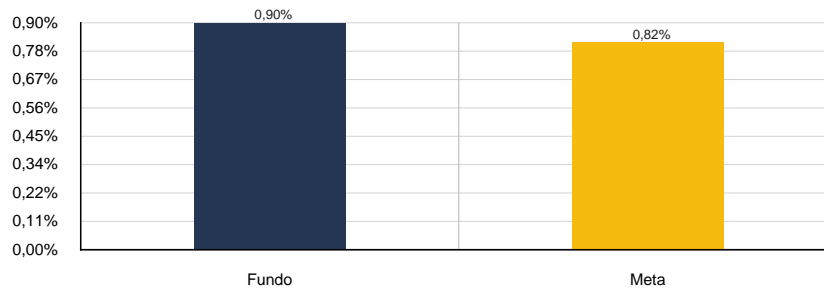


2024	CAIXA BRASIL FI RF DI LP					CNPJ: 03.737.206/0001-97	
MÊS	SALDO ANTERIOR	APLICAÇÕES	RESGATES	SALDO ATUAL	RETORNO	RENTAB.	META (%)
Janeiro	2.234.404,60	520.000,00	40.000,00	2.739.081,91	24.677,31	0,90%	0,82%
Acumulado no Ano					24.677,31	0,90%	0,82%

CAIXA BRASIL FI RF DI LP

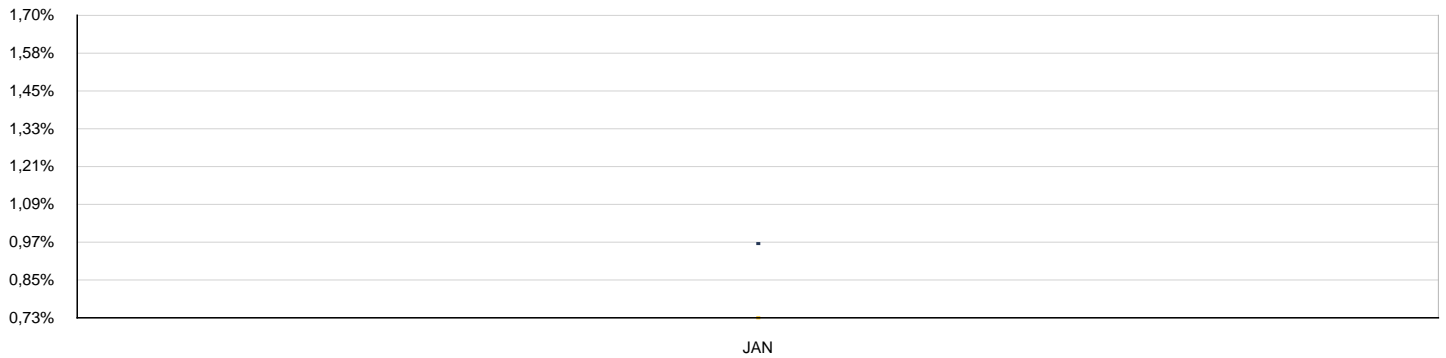


■ Fundo
■ CDI

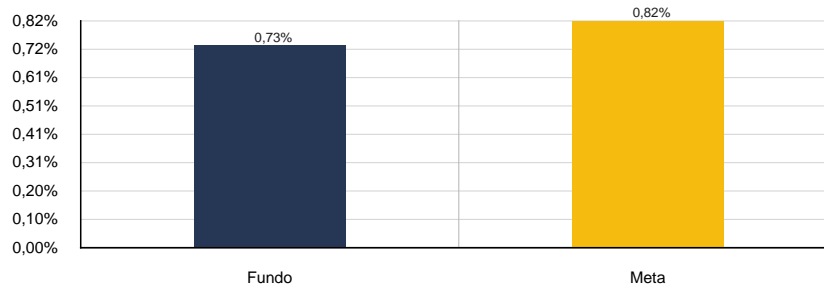


2024	CAIXA BRASIL IDKA IPCA 2A FI RF LP					CNPJ: 14.386.926/0001-71	
MÊS	SALDO ANTERIOR	APLICAÇÕES	RESGATES	SALDO ATUAL	RETORNO	RENTAB.	META (%)
Janeiro	79.139,02	0,00	0,00	79.716,31	577,29	0,73%	0,82%
Acumulado no Ano					577,29	0,73%	0,82%

CAIXA BRASIL IDKA IPCA 2A FI RF LP

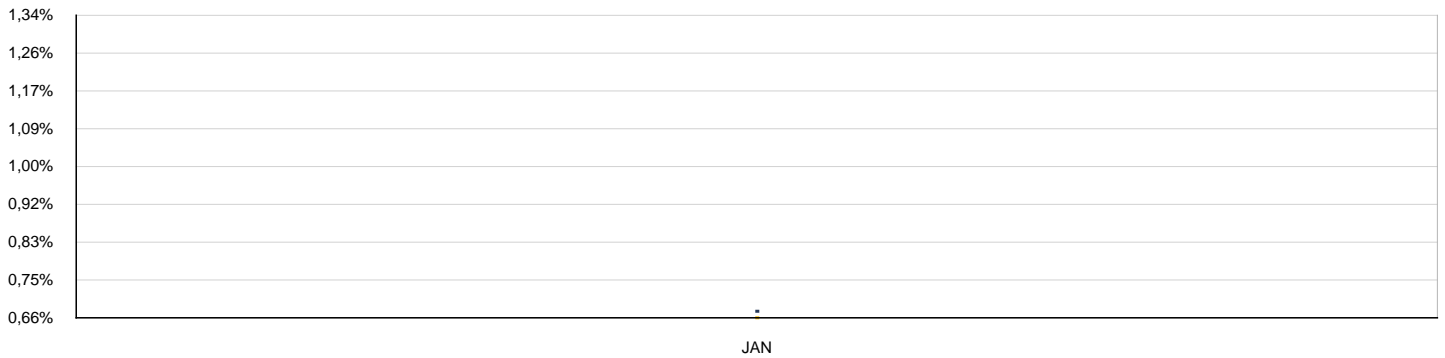


■ Fundo
■ CDI

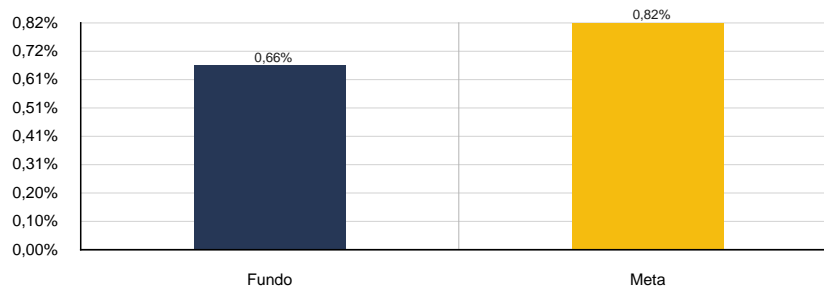


2024	CAIXA BRASIL IMA-B 5 TP FI RF LP					CNPJ: 11.060.913/0001-10	
MÊS	SALDO ANTERIOR	APLICAÇÕES	RESGATES	SALDO ATUAL	RETORNO	RENTAB.	META (%)
Janeiro	93.044,89	0,00	0,00	93.662,60	617,71	0,66%	0,82%
Acumulado no Ano					617,71	0,66%	0,82%

CAIXA BRASIL IMA-B 5 TP FI RF LP

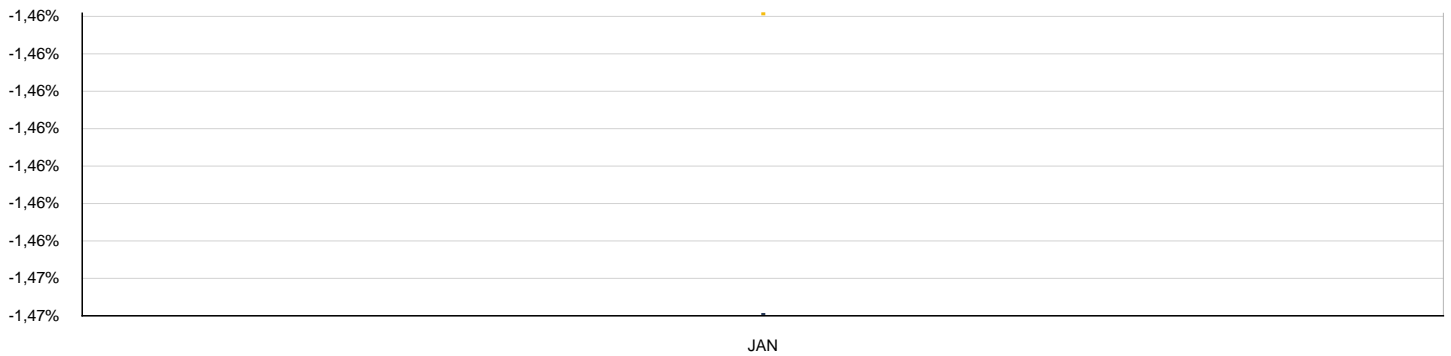


■ Fundo
■ IMA-B 5

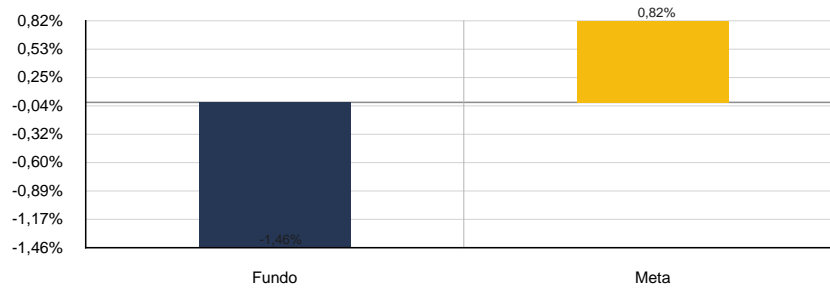


2024	CAIXA BRASIL IMA-B 5+ TP FI RF LP					CNPJ: 10.577.503/0001-88	
MÊS	SALDO ANTERIOR	APLICAÇÕES	RESGATES	SALDO ATUAL	RETORNO	RENTAB.	META (%)
Janeiro	212.468,57	0,00	0,00	209.372,23	-3.096,34	-1,46%	0,82%
Acumulado no Ano					-3.096,34	-1,46%	0,82%

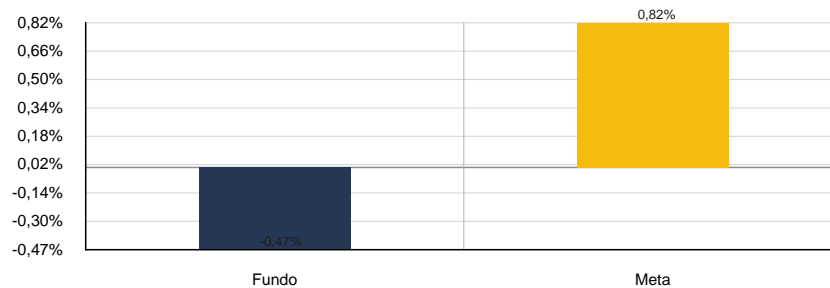
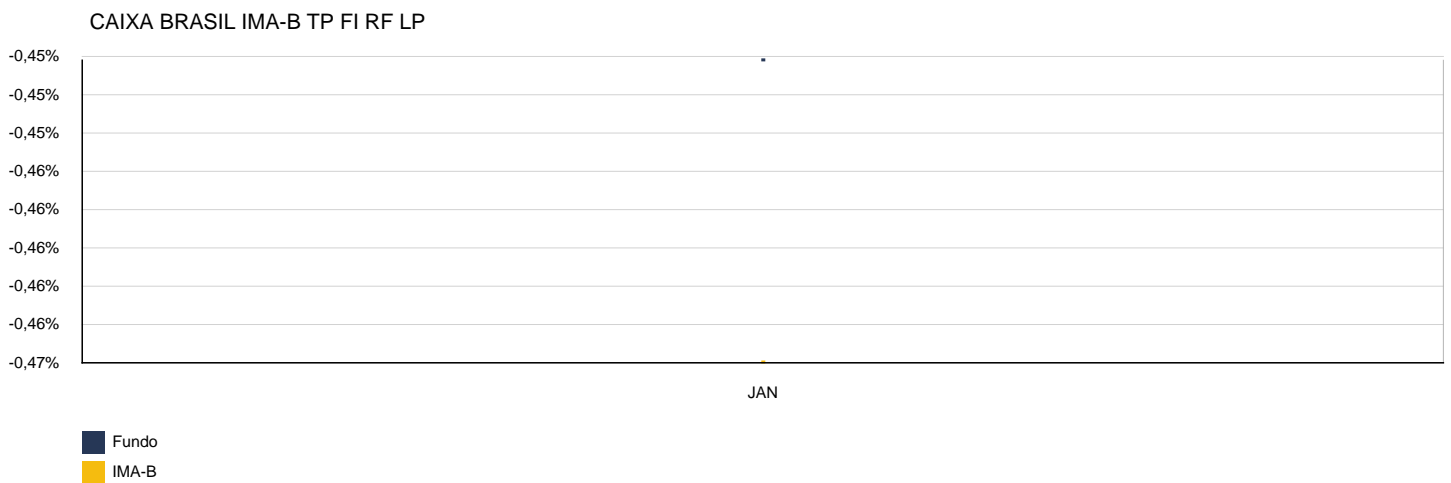
CAIXA BRASIL IMA-B 5+ TP FI RF LP



■ Fundo
■ IMA-B 5+

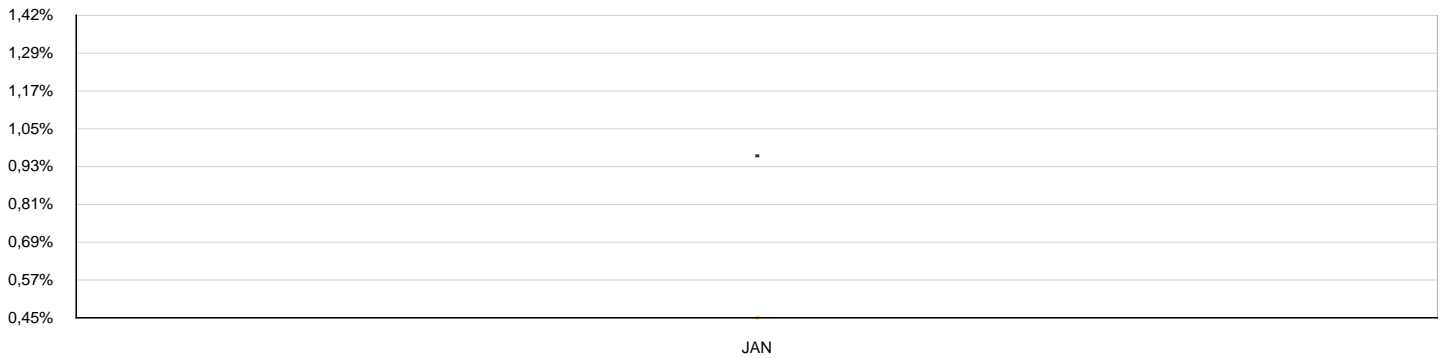


2024	CAIXA BRASIL IMA-B TP FI RF LP					CNPJ: 10.740.658/0001-93	
MÊS	SALDO ANTERIOR	APLICAÇÕES	RESGATES	SALDO ATUAL	RETORNO	RENTAB.	META (%)
Janeiro	67.785,81	0,00	0,00	67.470,43	-315,38	-0,47%	0,82%
Acumulado no Ano					-315,38	-0,47%	0,82%

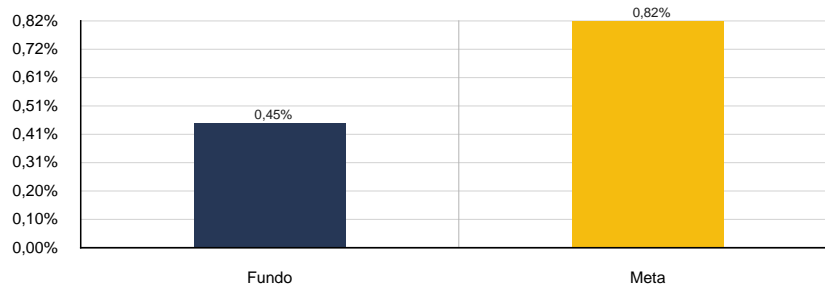


2024	CAIXA BRASIL IMA-GERAL TÍTULOS PÚBLICOS FI RF LP					CNPJ: 11.061.217/0001-28	
MÊS	SALDO ANTERIOR	APLICAÇÕES	RESGATES	SALDO ATUAL	RETORNO	RENTAB.	META (%)
Janeiro	679.980,51	0,00	0,00	683.034,11	3.053,60	0,45%	0,82%
Acumulado no Ano					3.053,60	0,45%	0,82%

CAIXA BRASIL IMA-GERAL TÍTULOS PÚBLICOS FI RF LP

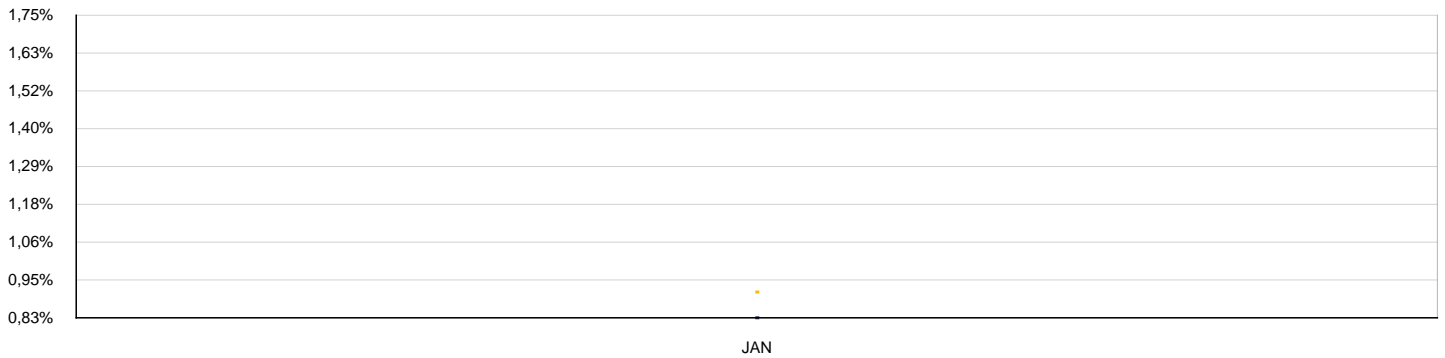


■ Fundo
■ CDI

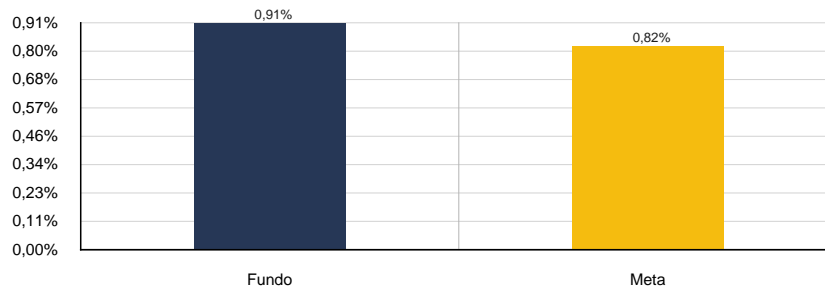


2024	CAIXA BRASIL IRF-M 1 TP FI RF					CNPJ: 10.740.670/0001-06	
MÊS	SALDO ANTERIOR	APLICAÇÕES	RESGATES	SALDO ATUAL	RETORNO	RENTAB.	META (%)
Janeiro	617.521,67	0,00	0,00	623.152,74	5.631,07	0,91%	0,82%
Acumulado no Ano					5.631,07	0,91%	0,82%

CAIXA BRASIL IRF-M 1 TP FI RF

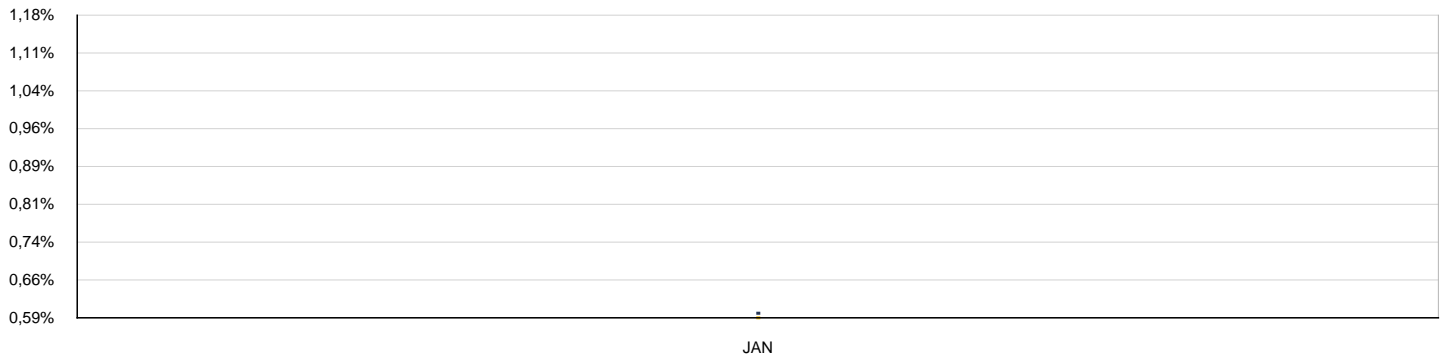


■ Fundo
■ IRF-M 1

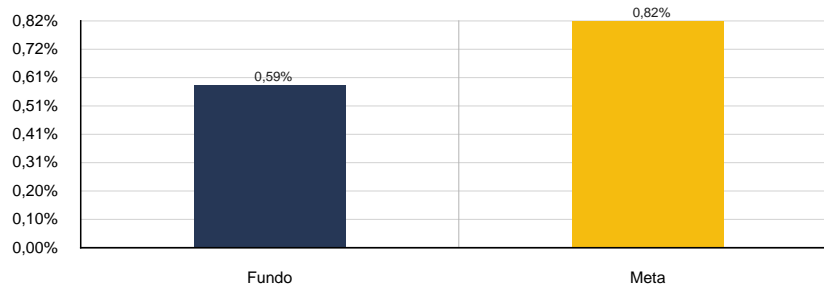


2024	CAIXA BRASIL IRF-M 1+ TP FI RF LP					CNPJ: 10.577.519/0001-90	
MÊS	SALDO ANTERIOR	APLICAÇÕES	RESGATES	SALDO ATUAL	RETORNO	RENTAB.	META (%)
Janeiro	1.044.928,10	0,00	0,00	1.051.067,63	6.139,53	0,59%	0,82%
Acumulado no Ano					6.139,53	0,59%	0,82%

CAIXA BRASIL IRF-M 1+ TP FI RF LP

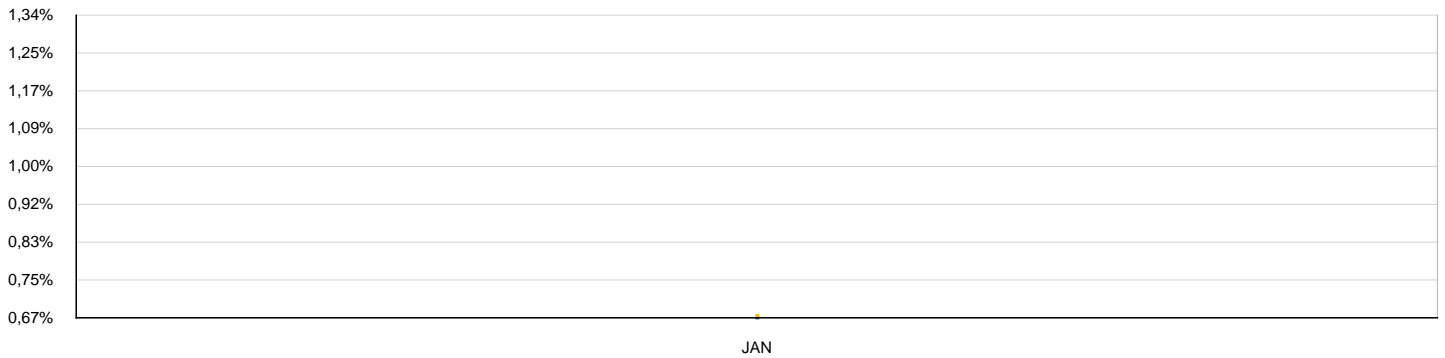


■ Fundo
■ IRF-M 1+

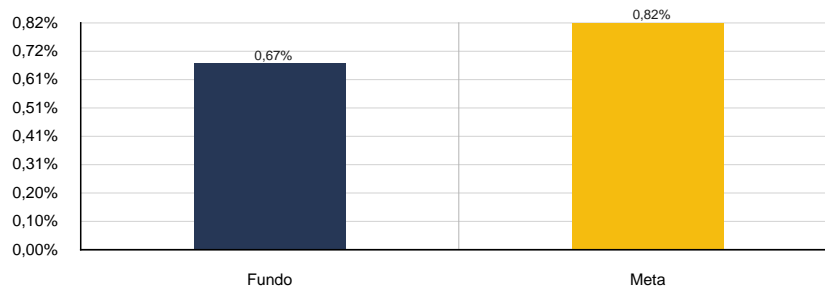


2024	CAIXA BRASIL IRF-M TP FI RF LP					CNPJ: 14.508.605/0001-00	
MÊS	SALDO ANTERIOR	APLICAÇÕES	RESGATES	SALDO ATUAL	RETORNO	RENTAB.	META (%)
Janeiro	1.040.179,05	0,00	0,00	1.047.165,55	6.986,50	0,67%	0,82%
Acumulado no Ano					6.986,50	0,67%	0,82%

CAIXA BRASIL IRF-M TP FI RF LP

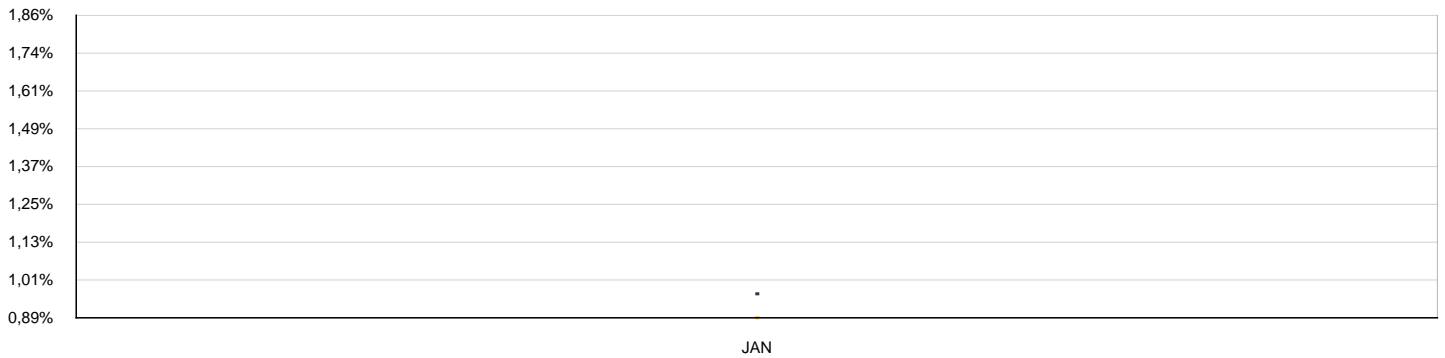


■ Fundo
■ IRF-M

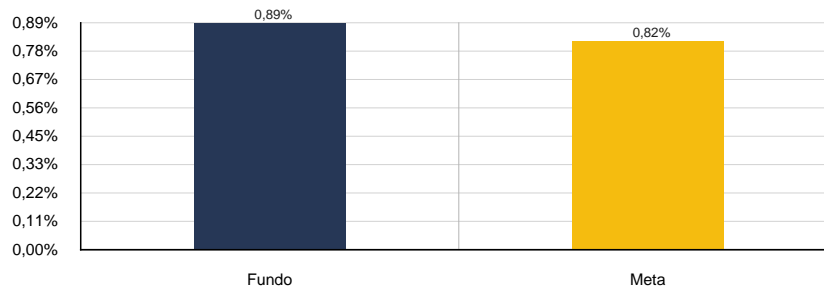


2024	CAIXA BRASIL MATRIZ FI RF					CNPJ: 23.215.008/0001-70	
MÊS	SALDO ANTERIOR	APLICAÇÕES	RESGATES	SALDO ATUAL	RETORNO	RENTAB.	META (%)
Janeiro	2.708.116,80	355.000,00	0,00	3.090.380,25	27.263,45	0,89%	0,82%
Acumulado no Ano					27.263,45	0,89%	0,82%

CAIXA BRASIL MATRIZ FI RF

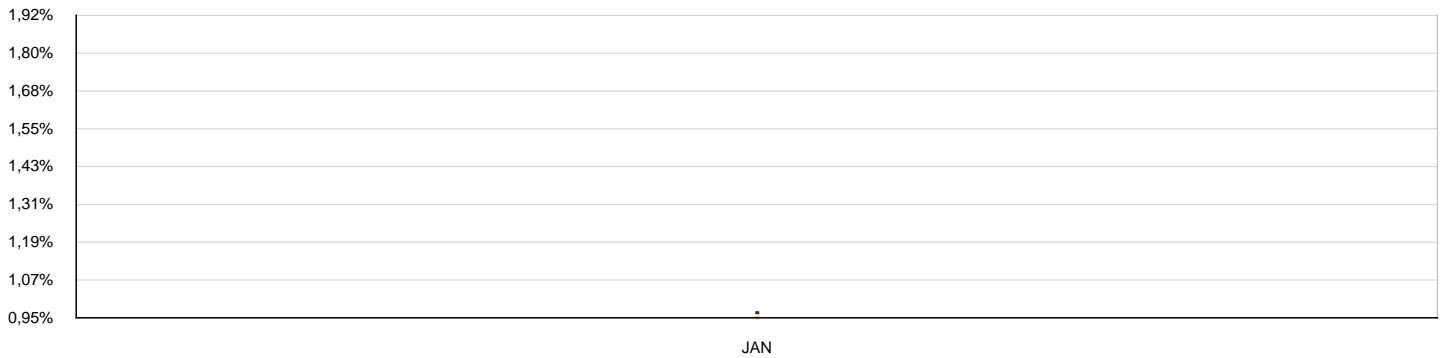


■ Fundo
■ CDI

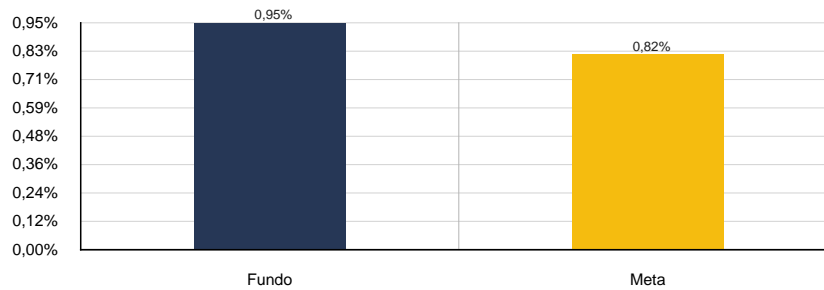


2024	CAIXA BRASIL TÍTU PÚBLICOS FI RF					CNPJ: 05.164.356/0001-84	
MÊS	SALDO ANTERIOR	APLICAÇÕES	RESGATES	SALDO ATUAL	RETORNO	RENTAB.	META (%)
Janeiro	2.212.562,41	0,00	0,00	2.233.591,45	21.029,04	0,95%	0,82%
Acumulado no Ano					21.029,04	0,95%	0,82%

CAIXA BRASIL TÍTU PÚBLICOS FI RF

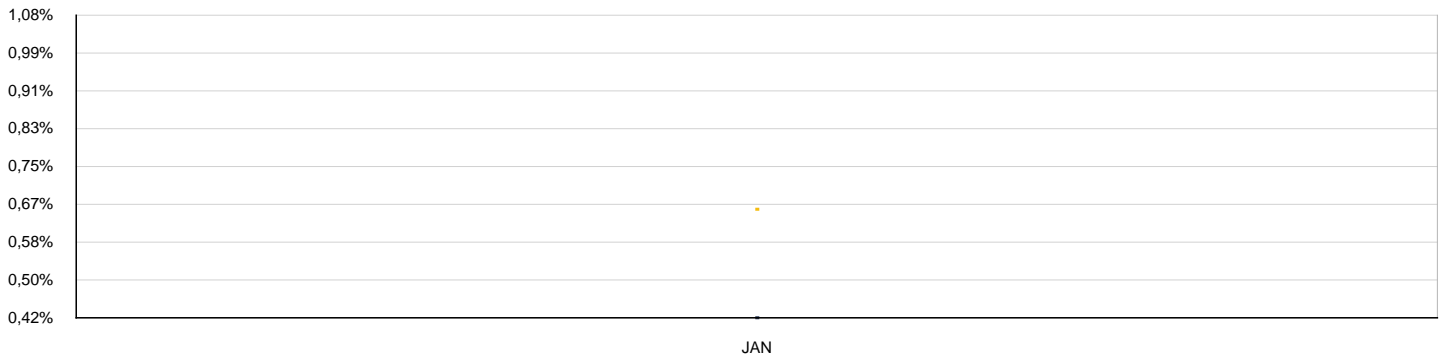


■ Fundo
■ CDI

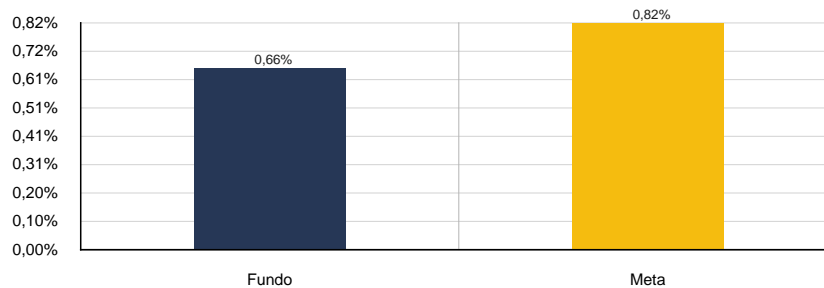


2024	CAIXA FIC BRASIL G. ESTRAT. RF					CNPJ: 23.215.097/0001-55	
MÊS	SALDO ANTERIOR	APLICAÇÕES	RESGATES	SALDO ATUAL	RETORNO	RENTAB.	META (%)
Janeiro	454.731,38	0,00	0,00	457.710,20	2.978,82	0,66%	0,82%
Acumulado no Ano					2.978,82	0,66%	0,82%

CAIXA FIC BRASIL G. ESTRAT. RF

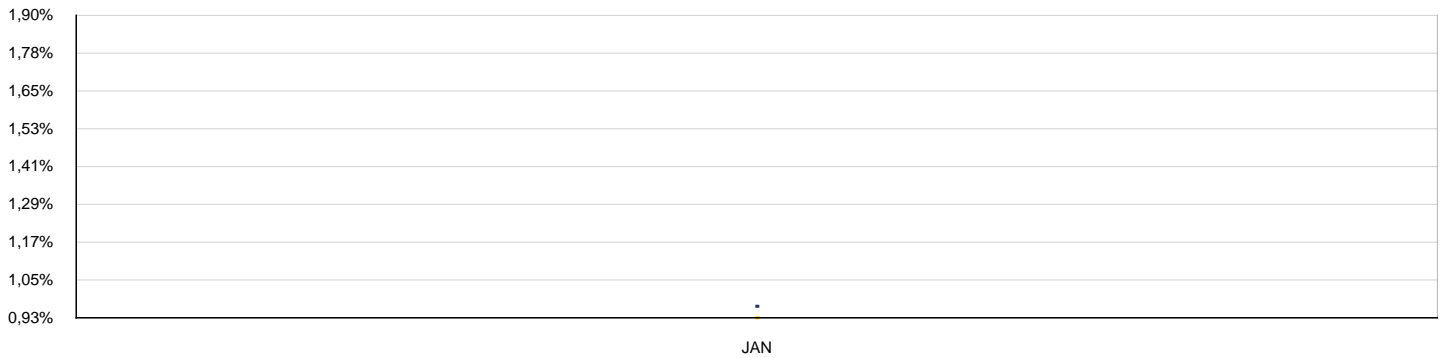


■ Fundo
■ IPCA

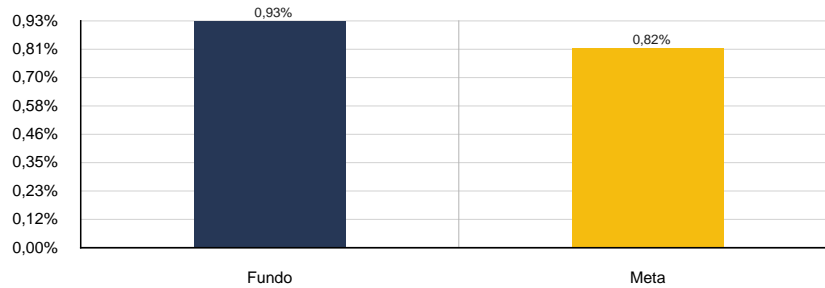


2024	CAIXA JUROS E MOEDAS FI MULTIMERCADO LP					CNPJ: 14.120.520/0001-42	
MÊS	SALDO ANTERIOR	APLICAÇÕES	RESGATES	SALDO ATUAL	RETORNO	RENTAB.	META (%)
Janeiro	447.435,84	0,00	0,00	451.596,42	4.160,58	0,93%	0,82%
Acumulado no Ano					4.160,58	0,93%	0,82%

CAIXA JUROS E MOEDAS FI MULTIMERCADO LP



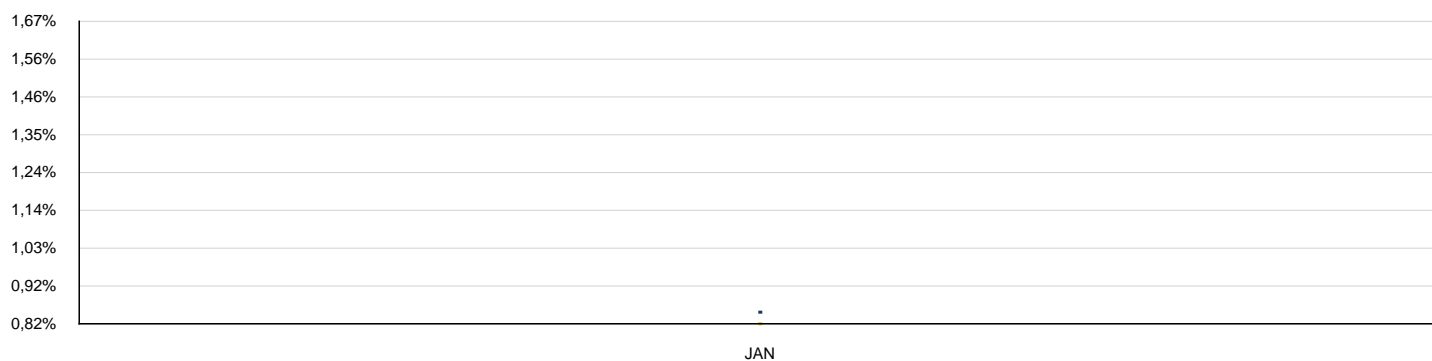
■ Fundo
■ CDI



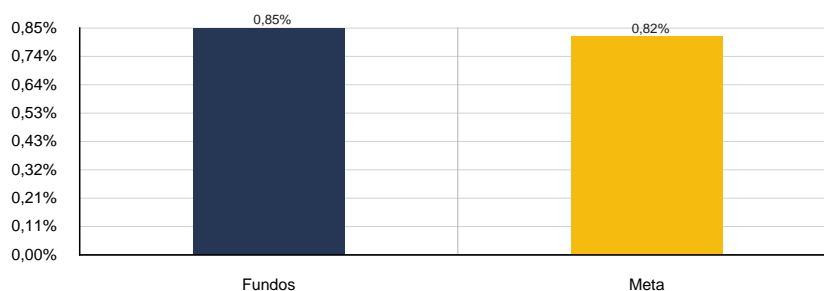
4. CONSOLIDADO

Como pode ser observado pela tabela abaixo a rentabilidade no acumulado do ano ficou em 0,85% enquanto que a meta atuarial acumulada foi de 0,82%, ou seja, o Instituto atingiu 103,99% da meta atuarial.

MÊS	ANTERIOR	APLICAÇÕES	RESGATES	SALDO ATUAL	RETORNO	RENTAB.	META	GAP
Janeiro	16.240.257,19	878.267,27	477.000,00	16.783.070,21	141.545,75	0,85%	0,82%	103,99%
Acumulado no Ano					141.545,75	0,85%	0,82%	103,99%
Disponibilidade Financeira					R\$ 1.683,31			
Patrimônio Líquido					R\$ 16.784.753,52			

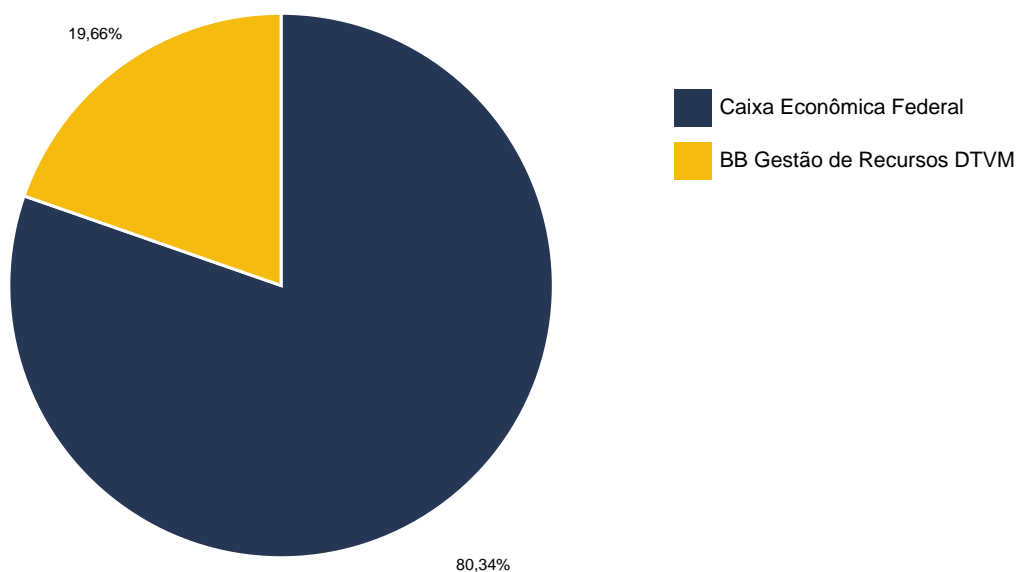


■ Retorno
■ Meta



5. CONSOLIDADO POR GESTOR

GESTÃO	VALOR	% S/ CARTEIRA	% S/ PL GESTÃO
Caixa Econômica Federal	13.483.617,19	80,34%	0,02%
BB Gestão de Recursos DTVM	3.299.453,02	19,66%	0,01%
Total da Carteira	16.783.070,21	100,00%	



6. RETORNO POR SEGMENTO

SEGMENTO	SALDO ANTERIOR	APLICAÇÕES	RESGATES	SALDO ATUAL	RETORNO	RENTAB.
Renda Fixa	15.792.821,35	878.267,27	477.000,00	16.331.473,79	137.385,17	0,85%
Estruturado	447.435,84	0,00	0,00	451.596,42	4.160,58	0,93%

ATIVOS RENDA FIXA	SALDO ANTERIOR	APLICAÇÕES	RESGATES	SALDO ATUAL	RETORNO	RENTAB.
BB FLUXO FIC RF PREVIDENCIÁRIO	73.328,69	3.267,27	0,00	77.263,46	667,50	0,87%
BB PERFIL FIC RF PREVIDENCIÁRIO	2.984.480,04	0,00	0,00	3.013.332,10	28.852,06	0,97%
BB PREVID RF VERT 2024	206.552,19	0,00	0,00	208.857,46	2.305,27	1,12%
CAIXA ALIANÇA TL PÚBLICOS FI RF	773.301,95	0,00	437.000,00	342.858,89	6.556,94	0,85%
CAIXA BRASIL 2024 X TL PÚBLICOS RF	310.295,67	0,00	0,00	313.756,47	3.460,80	1,12%
CAIXA BRASIL FI RF DI LP	2.234.404,60	520.000,00	40.000,00	2.739.081,91	24.677,31	0,90%
CAIXA BRASIL IDKA IPCA 2A FI RF LP	79.139,02	0,00	0,00	79.716,31	577,29	0,73%
CAIXA BRASIL IMA-B 5 TP FI RF LP	93.044,89	0,00	0,00	93.662,60	617,71	0,66%
CAIXA BRASIL IMA-B 5+ TP FI RF LP	212.468,57	0,00	0,00	209.372,23	-3.096,34	-1,46%
CAIXA BRASIL IMA-B TP FI RF LP	67.785,81	0,00	0,00	67.470,43	-315,38	-0,47%
CAIXA BRASIL IMA-GERAL TÍTULOS PÚBLICOS FI RF LP	679.980,51	0,00	0,00	683.034,11	3.053,60	0,45%
CAIXA BRASIL IRF-M 1 TP FI RF	617.521,67	0,00	0,00	623.152,74	5.631,07	0,91%
CAIXA BRASIL IRF-M 1+ TP FI RF LP	1.044.928,10	0,00	0,00	1.051.067,63	6.139,53	0,59%
CAIXA BRASIL IRF-M TP FI RF LP	1.040.179,05	0,00	0,00	1.047.165,55	6.986,50	0,67%

CAIXA BRASIL MATRIZ FI RF	2.708.116,80	355.000,00	0,00	3.090.380,25	27.263,45	0,89%
CAIXA BRASIL TÍTU PÚBLICOS FI RF	2.212.562,41	0,00	0,00	2.233.591,45	21.029,04	0,95%
CAIXA FIC BRASIL G. ESTRAT. RF	454.731,38	0,00	0,00	457.710,20	2.978,82	0,66%

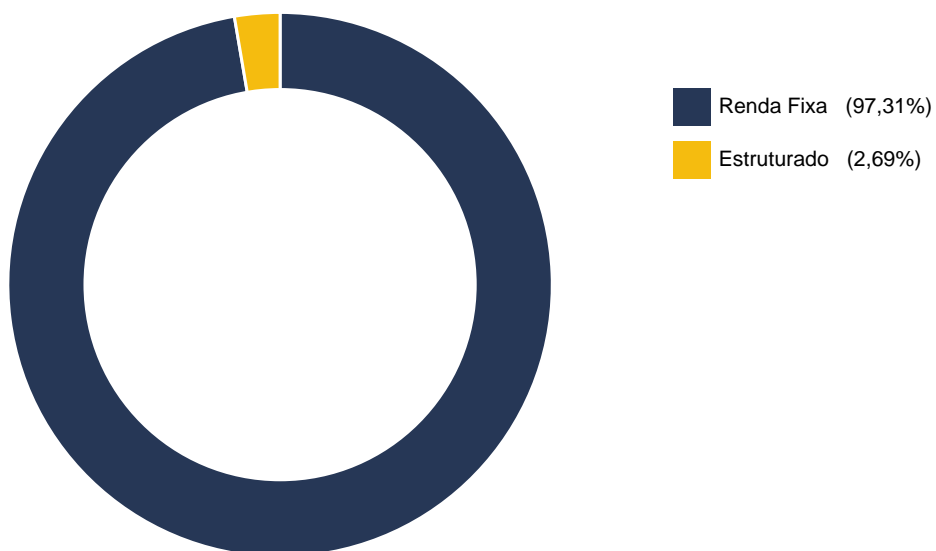
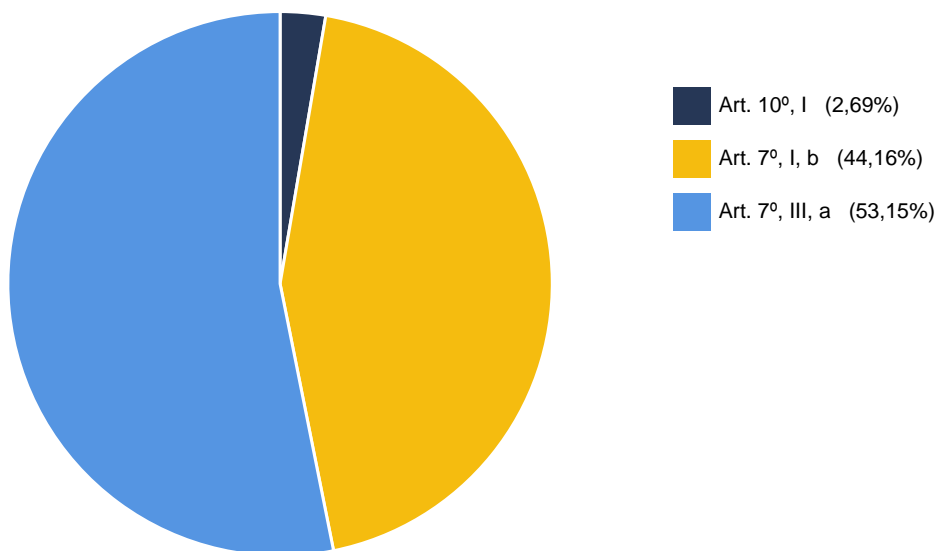
ATIVOS ESTRUTURADO	SALDO ANTERIOR	APLICAÇÕES	RESGATES	SALDO ATUAL	RETORNO	RENTAB.
CAIXA JUROS E MOEDAS FI MULTIMERCADO LP	447.435,84	0,00	0,00	451.596,42	4.160,58	0,93%

7. ENQUADRAMENTO

O enquadramento da carteira é com base na legislação vigente, a proposta de estratégia para o exercício é deliberada pelo colegiado, a carteira deve seguir a PAI - Política Anual de Investimento considerando limites mínimos e máximos.

ALOCÇÃO ESTRATÉGICA PARA O EXERCÍCIO DE 2024					
SEGMENTO	ATIVO	Alocação dos Recursos			
		Limite da Resolução	Limite Inferior %	%	Limite Superior %
RENDA FIXA	Títulos TN SELIC - Art.7º, I, "a"	100%	0,00%	0,00%	0,00%
	FI 100% Títulos TN - Art. 7º, I, "b"		0,00%	44,16%	100,00%
	FI Ref em Índices de RF 100 TP - Art.7º, I, "c"		0,00%	0,00%	20,00%
	Oper. Compromissadas em TP TN - Art. 7º, II	5%	0,00%	0,00%	0,00%
	FI referenciados RF - Art. 7º, III, "a"	60%	0,00%	53,15%	60,00%
	FI de Índices Referenciado RF - Art. 7º, III, "b"		0,00%	0,00%	0,00%
	Renda Fixa de emissão Bancária - Art. 7º, IV	20%	0,00%	0,00%	0,00%
	FI em Direito Creditório - Sênior - Art. 7º, V, "a"	5%	0,00%	0,00%	0,00%
	FI Renda Fixa "Credito Privado" - Art. 7º, V, "b"		0,00%	0,00%	3,00%
	FI de Debêntures de infraestrutura - Art. 7º, V, "c"		0,00%	0,00%	0,00%
RENDA VARIÁVEL	FI de Ações - Art. 8, I	30%	0,00%	0,00%	5,00%
	ETF - Índices de ações - Art. 8º, II		0,00%	0,00%	2,00%
EXTERIOR	Renda Fixa - Dívida Externa - Art. 9º, I	10%	0,00%	0,00%	0,00%
	Constituído no Brasil - Art. 9º, II		0,00%	0,00%	0,00%
	Ações - BDR Nível I - Art. 9º, III		0,00%	0,00%	3,00%
ESTRUTURADO	FI Multimercados - Art. 10, I	10%	0,00%	2,69%	5,00%
	FI em Participações - Art. 10, II	5%	0,00%	0,00%	0,00%
	FI Mercado de Acesso - Art. 10, III		0,00%	0,00%	0,00%
IMOBILIÁRIO	FI Imobiliários - Art. 11	5%	0,00%	0,00%	0,00%
CONSIGNADO	Empréstimos consignado - Art. 12	5%	0,00%	0,00%	0,00%
TOTAL GERAL			0,00%	100,00%	198,00%

8. ENQUADRAMENTO RESOLUÇÃO N. 4.963/2021



9. GERENCIAMENTO DE RISCO

Fundo	Sharpe	VAR	Modi M.	Sharpe M.
BB FLUXO FIC RF PREVIDENCIÁRIO	0,000	0,002%	0,12	0,00
BB PERFIL FIC RF PREVIDENCIÁRIO	0,000	0,002%	0,13	0,00
BB PREVID RF VERT 2024	0,000	0,002%	0,12	0,00
CAIXA ALIANÇA TL PÚBLICOS FI RF	0,000	0,002%	0,13	0,00
CAIXA BRASIL 2024 X TL PÚBLICOS RF	0,000	0,003%	0,12	0,00
CAIXA BRASIL FI RF DI LP	0,028	0,002%	0,13	0,03
CAIXA BRASIL IDKA IPCA 2A FI RF LP	0,000	0,005%	0,13	0,00
CAIXA BRASIL IMA-B 5 TP FI RF LP	0,000	0,004%	0,13	0,00
CAIXA BRASIL IMA-B 5+ TP FI RF LP	0,025	0,017%	0,13	0,00
CAIXA BRASIL IMA-B TP FI RF LP	0,017	0,011%	0,13	0,00
CAIXA BRASIL IMA-GERAL TÍTULOS PÚBLICOS FI RF LP	0,024	0,006%	0,13	0,02
CAIXA BRASIL IRF-M 1 TP FI RF	0,000	0,002%	0,13	0,00
CAIXA BRASIL IRF-M 1+ TP FI RF LP	0,045	0,011%	0,13	0,00
CAIXA BRASIL IRF-M TP FI RF LP	0,041	0,007%	0,13	0,00
CAIXA BRASIL MATRIZ FI RF	0,030	0,002%	0,13	0,03
CAIXA BRASIL TÍTU PÚBLICOS FI RF	0,000	0,002%	0,13	0,00
CAIXA FIC BRASIL G. ESTRAT. RF	0,005	0,004%	0,13	0,00
CAIXA JUROS E MOEDAS FI MULTIMERCADO LP	0,000	0,003%	0,13	0,00

10. ÍNDICES ECONÔMICOS

ÍNDICE	MÊS	ANTERIOR	6 MESES	ANO	12 MESES
Bovespa	-4,79%	5,38%	4,76%	-4,79%	12,63%
CDI	0,97%	0,89%	7,17%	0,97%	14,13%
IMA-B	-0,45%	2,75%	2,91%	-0,45%	15,53%
IMA-B 5	0,68%	1,46%	4,44%	0,68%	11,33%
IMA-B 5+	-1,47%	3,94%	1,54%	-1,47%	19,03%
IMA-Geral	0,47%	1,63%	5,14%	0,47%	14,53%
IMA-Geral ex-C	0,46%	1,62%	5,11%	0,46%	14,72%
IMA-S	0,99%	0,92%	6,11%	0,99%	13,07%
INPC	0,57%	0,55%	1,66%	0,57%	3,82%
IPCA	0,42%	0,56%	2,01%	0,42%	4,51%
IRF-M	0,67%	1,48%	6,05%	0,67%	16,31%
IRF-M 1	0,83%	0,91%	5,92%	0,83%	12,95%
IRF-M 1+	0,60%	1,73%	6,14%	0,60%	18,37%
Selic	0,97%	0,89%	7,17%	0,97%	14,13%
Meta Atuarial	0,82%	0,96%	4,46%	0,82%	9,59%

SÃO PAULO/SP, 12/03/2024

Thiago Matheus da Costa

THIAGO MATHEUS DA COSTA

Sócio Proprietário

Certificação CEA pela ANBIMA

Consultor de Valores Mobiliários

Atuário MIBA 2178

Certificação
de Especialista
em Investimentos
ANBIMA
CEA



CVM
Comissão de Valores Mobiliários